

Procedura per accedere all'account Google Suite for Education

Le credenziali ricevute contengono **indirizzo email**:

nome.cognome@icsavonaprimo.edu.it e **password**.

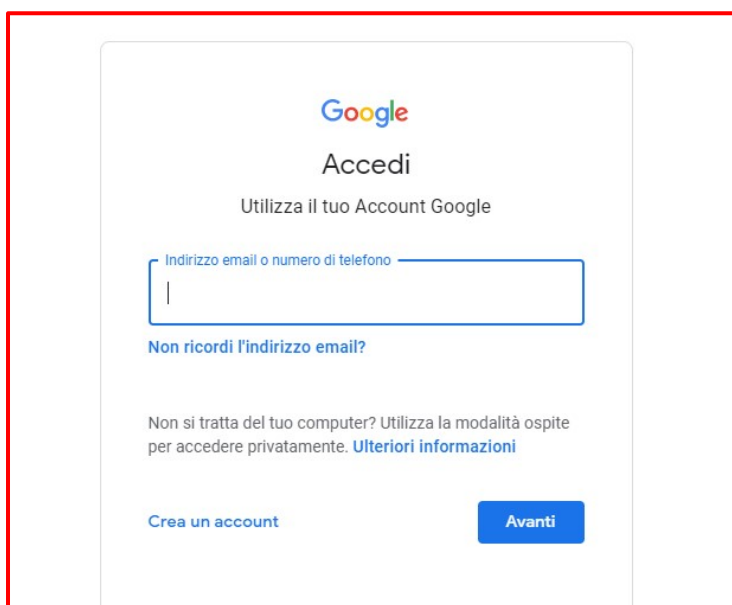
Tutti gli alunni dell'istituto, hanno come password provvisoria:

"icsavonaprimo" e dovranno modificarla al primo accesso, inserendone una propria. **Si raccomanda di salvare la password sia sui dispositivi mobili (smartphone e tablet) che sul computer, in modo da non doverla inserire ogni volta all'accesso; nonché di annotarla in caso di necessità di recupero.**

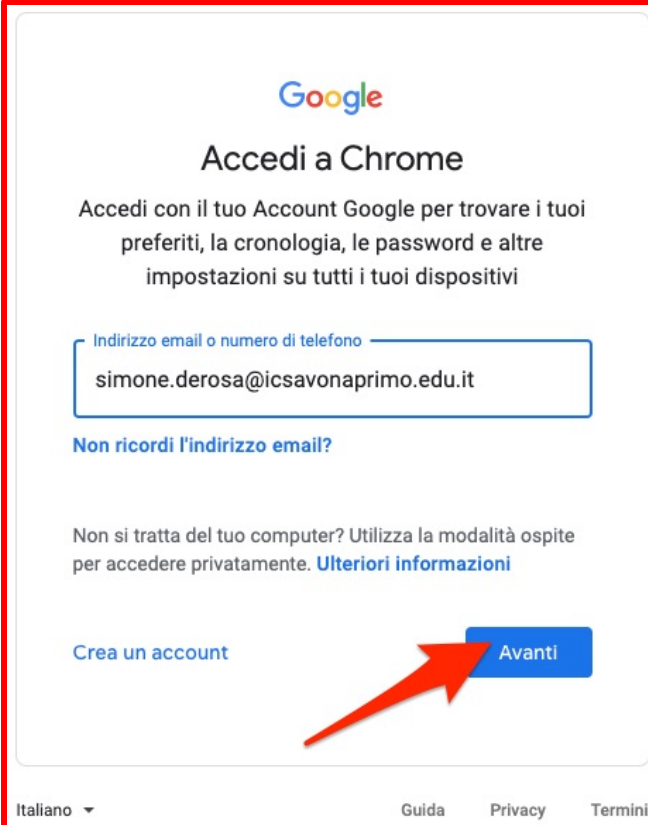
Di norma **per accedere** all'account **G Suite**, come per qualsiasi account G Mail è sufficiente aprire un qualunque browser e partendo dalla pagina principale **<http://www.google.com>** o da un qualsiasi servizio Google cliccare in alto a destra sul pulsante **ACCEDI**:



...Comparirà la seguente schermata:



... inserire l'indirizzo email ricevuto



Google

Accedi a Chrome

Accedi con il tuo Account Google per trovare i tuoi preferiti, la cronologia, le password e altre impostazioni su tutti i tuoi dispositivi

Indirizzo email o numero di telefono

[Non ricordi l'indirizzo email?](#)

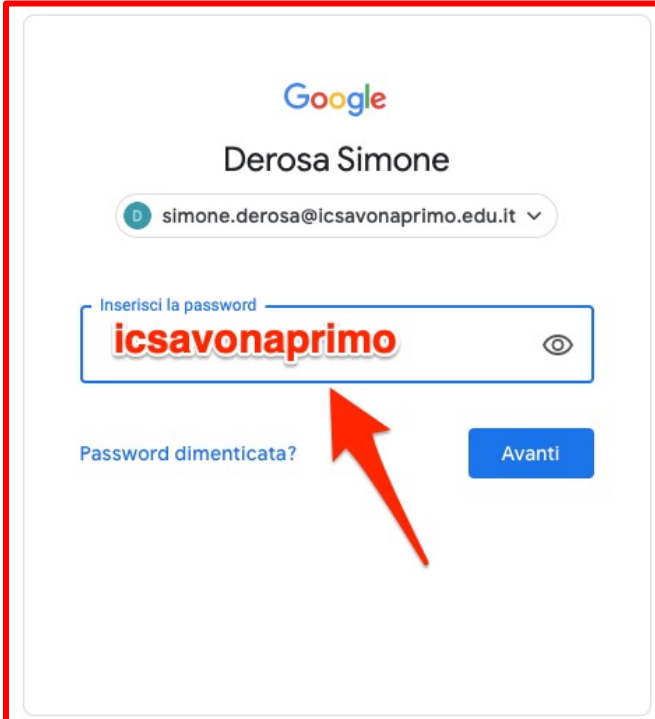
Non si tratta del tuo computer? Utilizza la modalità ospite per accedere privatamente. [Ulteriori informazioni](#)

[Crea un account](#) [Avanti](#)

Italiano [Guida](#) [Privacy](#) [Termini](#)

Cliccare su **AVANTI**

Inserire la **password** temporanea "icsavonaprimo" e poi ancora **AVANTI**



Google

Derosa Simone

Inserisci la password

[Password dimenticata?](#) [Avanti](#)

Comparirà questa schermata

Google
Derosa Simone

Benvenuto nel tuo nuovo account

Benvenuto nel tuo nuovo account: simone.derosa@icsavonaprimo.edu.it. L'account è compatibile con tanti [servizi Google](#), ma è il tuo amministratore di icsavonaprimo.edu.it che decide a quali servizi puoi accedere. Per suggerimenti sull'utilizzo del tuo nuovo account, visita il [Centro assistenza](#) di Google.


Quando usi i servizi Google, l'amministratore di dominio ha accesso ai dati del tuo account simone.derosa@icsavonaprimo.edu.it, inclusi tutti i dati memorizzati in questo account sui servizi Google. Per ulteriori informazioni, visita [questa pagina](#) oppure leggi le norme sulla privacy della tua organizzazione, se disponibili. Puoi decidere di avere un account separato per l'uso personale dei servizi Google, inclusa l'email. Se hai più Account Google, puoi [gestire l'account da usare](#) con i servizi Google e [spostarti tra gli account](#) quando vuoi. Il tuo nome utente e l'immagine del tuo profilo possono aiutarti ad assicurarti di usare l'account desiderato.

Se la tua organizzazione ti dà accesso ai [servizi principali](#) di G Suite, il tuo utilizzo di tali servizi è regolato dal contratto G Suite dell'organizzazione. Tutti gli altri servizi Google attivati dall'amministratore ("Servizi aggiuntivi") sono a tua disposizione ai sensi dei [Termini di servizio di Google](#) e delle [Norme sulla privacy di Google](#). Alcuni Servizi aggiuntivi potrebbero essere regolati anche da

Puoi decidere di avere un account separato per l'uso personale dei servizi Google, inclusa l'email. Se hai più Account Google, puoi [gestire l'account da usare](#) con i servizi Google e [spostarti tra gli account](#) quando vuoi. Il tuo nome utente e l'immagine del tuo profilo possono aiutarti ad assicurarti di usare l'account desiderato.

Se la tua organizzazione ti dà accesso ai [servizi principali](#) di G Suite, il tuo utilizzo di tali servizi è regolato dal contratto G Suite dell'organizzazione. Tutti gli altri servizi Google attivati dall'amministratore ("Servizi aggiuntivi") sono a tua disposizione ai sensi dei [Termini di servizio di Google](#) e delle [Norme sulla privacy di Google](#). Alcuni Servizi aggiuntivi potrebbero essere regolati anche da [termini specifici del servizio](#). Il tuo utilizzo dei servizi a cui l'amministratore ti autorizza ad accedere costituisce l'accettazione dei termini specifici dei servizi applicabili.


Fai clic su "Accetto" sotto per indicare di aver compreso la descrizione del funzionamento del tuo account simone.derosa@icsavonaprimo.edu.it, nonché di accettare i [Termini di servizio di Google](#) e le [Norme sulla privacy di Google](#).



Cliccate su **ACCETTA**.

Quindi comparirà la finestra dove inserire la nuova password.

Google
Derosa Simone



Crea una password efficace

Crea una nuova password efficace che non utilizzi per altri siti web

Crea password

Conferma

Almeno otto caratteri

Avanti

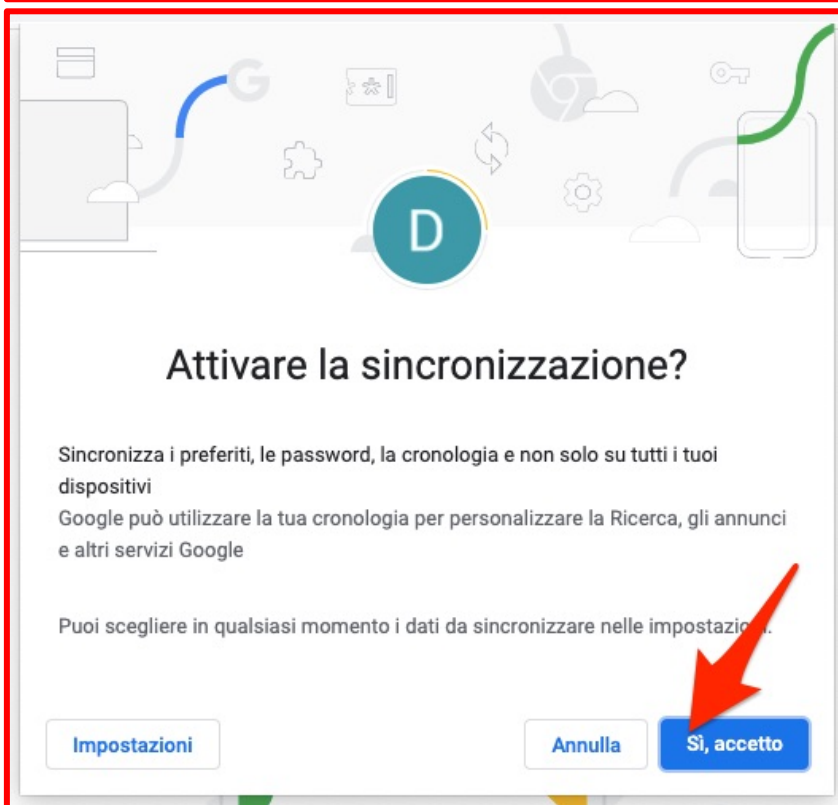
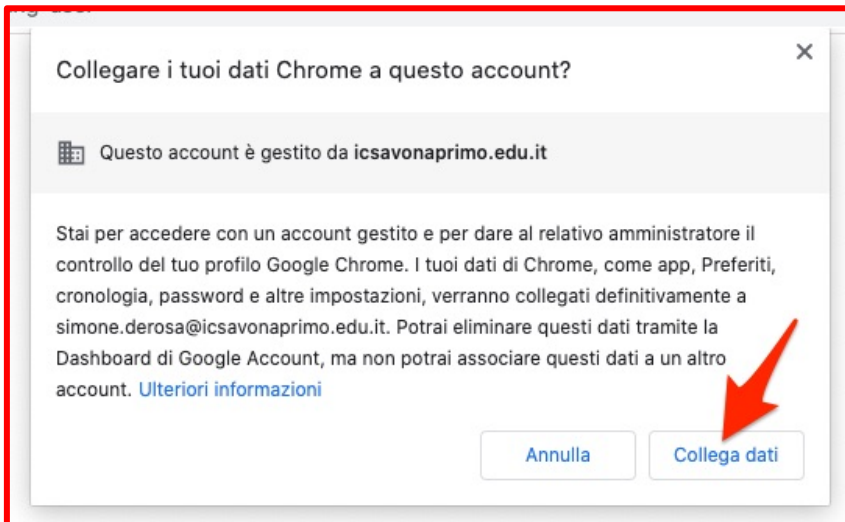
La password dovrà contenere:

- Numeri
- Lettere
- Caratteri speciali

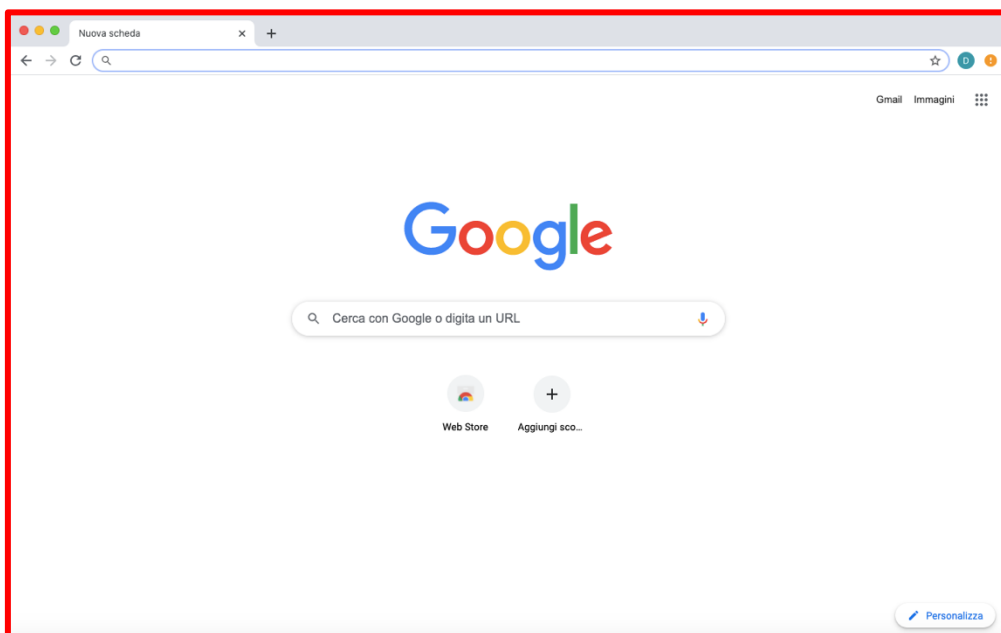
Esempio:
Simon€2008


Sarà richiesto di collegare i dati e di effettuare la sincronizzazione.


ACCETTATE



Successivamente vi troverete nella seguente schermata:



Cliccando sui **9 puntini**  in alto a destra, si aprirà la schermata delle App di Google: Gmail, Meet, Drive,



Da ricordare:

effettuare sempre il **logout** per uscire dall'account cliccando sull'icona in alto a destra: **esci**

The image shows a screenshot of the Gmail web interface. On the left, there is a navigation sidebar with categories like "Posta in arrivo", "Speciali", "Posticipati", "Inviati", "Bozze", "Altro", "Meet", and "Hangouts". The main area displays "Inizia a utilizzare Gmail" with options to "Personalizza la tua Posta in arrivo" and "Imposta una firma". A user account menu is open on the right, showing the user's name "Derosa Simone" and email "simone.derosa@icsavonaprimo.edu.it". The menu includes options like "Gestisci il tuo Account Google", "Aggiungi un altro account", and "Esci". A red arrow points to the "Esci" button. The top of the page shows the Gmail logo, a search bar, and the "G Suite" branding.